

Le marché des congrès à Montréal

Marie-Andrée Camirand

Volume 10, Number 3, November 1991

Destination Montréal : d'hier à demain

URI: <https://id.erudit.org/iderudit/1079209ar>

DOI: <https://doi.org/10.7202/1079209ar>

[See table of contents](#)

Publisher(s)

Université du Québec à Montréal

ISSN

0712-8657 (print)

1923-2705 (digital)

[Explore this journal](#)

Cite this article

Camirand, M.-A. (1991). Le marché des congrès à Montréal. *Téoros*, 10(3), 19–24.
<https://doi.org/10.7202/1079209ar>

Le marché des congrès à Montréal

Marie-Andrée Camirand*



Sebastien Lévesque, 1991

La demande prévisible est telle que la Palais des Congrès de Montréal ne suffira bientôt plus à la tâche.

Introduction

Lorsqu'on évoque le terme *congrès*, on pense spontanément à un groupe de personnes qui, pour des raisons diverses (politiques, sociales, économiques, professionnelles, religieuses, etc.) se rassemblent afin de confronter leurs idées, partager différents points de vue, échanger de l'information et ainsi faire progresser leurs recherches professionnelles, discuter de différents problèmes inhérents à leur organisation ou pour définir de nouveaux objectifs.

Globalement, l'organisation de congrès demeure une activité complexe qui exige l'implication de plusieurs intervenants oeuvrant dans différents domaines et qui permet des retombées économiques souvent impressionnantes.

On ne peut certainement pas comparer le nombre de réunions d'entreprises au nombre de congrès organisés par les associa-

tions car de toute évidence, de par leur fonctionnement, les entreprises se réunissent beaucoup plus souvent que les associations. Toutefois, pour les fins de cet article, nous nous attardons spécifiquement aux congrès d'associations qui constituent la plus importante part du marché des réunions tant en terme de volume des participants qu'en terme de retombées économiques inhérentes à cette activité.

Pour brosser le plus précisément possible le tableau des congrès à Montréal, on doit d'abord le définir par catégories de marchés: américain, international, canadien et québécois.

Marché des congrès américains

Comme nous le mentionnions précédemment, il est reconnu que les congrès d'associations constituent la plus importante part du marché des réunions. D'ailleurs, sur la scène américaine, les retombées économiques résultant de cette activité le confirment. En effet, on remarque que même si les congrès

d'associations ne constituent que 1% du total des réunions, ils génèrent à eux seuls la majeure partie des dépenses effectuées par les abonnés du *Meetings and Conventions* (voir tableau 1).

Ces derniers, rappelons-le, constituent la majorité des décideurs et organisateurs des réunions de tous genres aux États-Unis.

Comme les dépenses liées à ce marché sont en pleine croissance (+ de 37% entre 1987 et 1989), le nombre de délégués présents aux congrès d'associations tend également à augmenter.

La délégation moyenne des associations américaines est passée de 848 en 1987 à 1078 en 1989, soit une augmentation de 27%. De plus, chaque association dépense en moyenne 121 400,00 \$ par année pour organiser son congrès annuel. Enfin, on estime à environ 989 \$ US les dépenses d'un délégué participant à un congrès de son association.

Lorsqu'une association américaine décide de tenir un congrès à l'étranger, le Canada demeure bon premier. Selon l'*Association Meeting Trends*, des 8000 associations interviewées, 13% d'entre elles ont tenu leur congrès à l'extérieur des USA entre 1985-1988. La majorité de ces congrès ont eu lieu au Canada (53%).

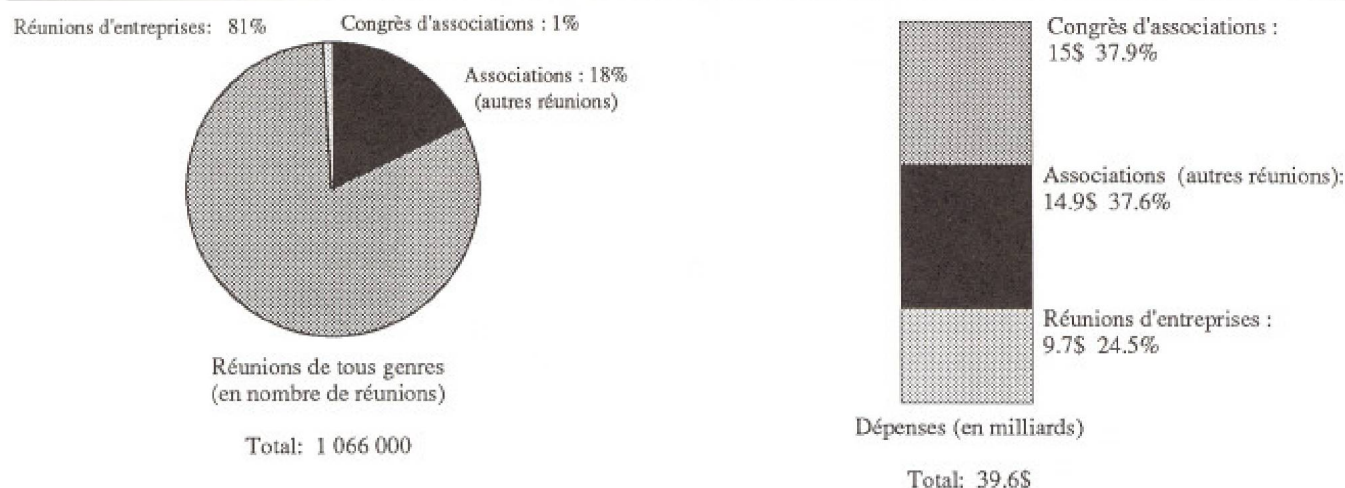
On note également une tendance à tenir conjointement une exposition et un congrès.

Tendances du marché américain des congrès au Canada et à Montréal

Le marché américain des congrès d'associations est un bassin de clientèle des plus intéressants pour Montréal. La majorité des sièges sociaux des associations américaines sont localisés dans la partie est des États-Unis soit dans les États près du Québec; la plus grande proportion se retrouve à New York, en Illinois, à Washington D.C., en Virginie et dans le Maryland⁽¹⁾.

* Madame Marie-Andrée Camirand est directrice-adjointe au développement à l'Office des congrès et du tourisme du Grand Montréal (O.C.T.G.M.).

TABLEAU 1
Relation entre le nombre de réunions de tous genres
et les dépenses qu'elles entraînent



Source: Meetings Market, p. 4.

On constate également que 34% de ces associations préfèrent tenir leurs congrès dans l'est américain.

Au Canada

Pour les Américains, le Canada est un pays attirant parce que ses villes ont un caractère différent: elles sont belles, propres et disposent d'installations adéquates tout en étant proches et pourvues de toutes les caractéristiques modernes des villes nord-américaines. En fait, selon Hutchinson-Reid, «le Canada est différent, exotique, stimulant, chic sans être trop différent». **Metropoll III** place Montréal au 22^e rang parmi les 50 destinations-congrès nord-américaines que choisissent les associations américaines pour tenir leurs congrès.

Au Canada, la ville de Montréal se classe troisième derrière Toronto et Vancouver. Calgary, Halifax et Québec occupent les 4^e, 5^e et 6^e place.

On remarque également que le choix du lieu pour la plupart des réunions d'affaires (réunions de tous genres et congrès d'associations confondus) se fait souvent en fonction de l'endroit où se trouvent les filiales de l'organisation. Lorsqu'il y a flexibilité, comme c'est le cas pour plusieurs associations (qui cherchent avant tout à donner satisfaction à leurs membres), on choisit presque toujours des centres ur-

bains notamment Toronto, Montréal et Vancouver⁽²⁾.

Lorsque le choix se porte sur d'autres villes canadiennes, c'est en raison de liens existants entre les associations et les filiales sises dans les municipalités de moindre importance.

À Montréal

Dans le prochain chapitre, on considère d'une part les infrastructures et les commodités techniques qu'offre Montréal comme destination de congrès et d'autre part, on mesure l'intérêt touristique que la région suscite (son mode de vie, son confort, la qualité de ses équipements, etc.) chez les organisateurs de congrès.

En ce qui concerne la perception qu'ont les organisateurs de congrès américains du Palais des Congrès de Montréal (PCM), l'étude **Metropoll III** révèle que Montréal ne se place jamais parmi les 25 premiers choix de destination (voir tableau 2).

De plus, le classement des caractéristiques propres aux Centres de Congrès et qui a servi de base de comparaison entre les différentes destinations de congrès nord-américaines, révèle une performance du PCM en-deçà de la moyenne exprimée par l'indice 100.

Comme destination-voyage, il en va autrement. Les organisateurs de congrès ont une toute autre perception de Montréal comme l'indique le tableau 3, le caractère *unique*, la qualité de sa *vie nocturne* et la *qualité de ses restaurants* se retrouvent bien au-dessus de la moyenne lorsqu'on fait la comparaison avec les autres destinations-congrès nord-américaines.

Comparativement aux 50 autres destinations, Montréal est considérée comme étant une ville dont les coûts pour s'y rendre sont relativement peu élevés. Elle possède un taux de criminalité relativement bas. C'est une ville attrayante, propre qui offre des possibilités pré et post congrès intéressantes. Toutefois, Montréal demeure très compétitive aux plans de la *popularité*, de l'*intérêt de ses régions*, du *sight seeing*, du *magasiner* et de son *transport local*.

Toujours selon **Metropoll III**, Montréal n'a reçu que peu de considération en ce qui concerne les items, *service aérien adéquat*, *bonne publicité*, *endroit relaxant*, *citoyens amicaux*, *bonne destination familiale* et *bon climat*. Montréal est de plus considérée comme une ville ni trop *chaleureuse* ni trop *amicale* (voir tableau 3).

Quant à la perception que révèle **Metropoll III** du Palais des congrès, nous croyons que celle-ci a été corrigée, tenant compte de la décision du Palais d'entreprendre des démarches plus agressives sur le marché des

associations américaines en ouvrant, entre autres, un bureau de représentation à Washington.

Le vent actuel de récession économique n'aidant pas, les associations américaines sont moins portées à sortir des États-Unis pour tenir leurs congrès. De plus, les états du Sud ont connu ces dernières années une augmentation spectaculaire de leur parc hôtelier et de leurs centres de congrès. Ces hôtels en nombre trop élevé pour la demande réelle offrent leurs chambres à des prix parfois dérisoires, tentant ainsi de s'accaparer une clientèle massive de congressistes pour combattre la forte compétitivité qui règne dans cette région et augmenter leur taux d'occupation.

Cette compétition n'est donc pas facile pour le Québec et le Canada surtout lorsque le prix des chambres que l'on offre ici ne peut que difficilement concurrencer celui des nouveaux équipements hôteliers américains.

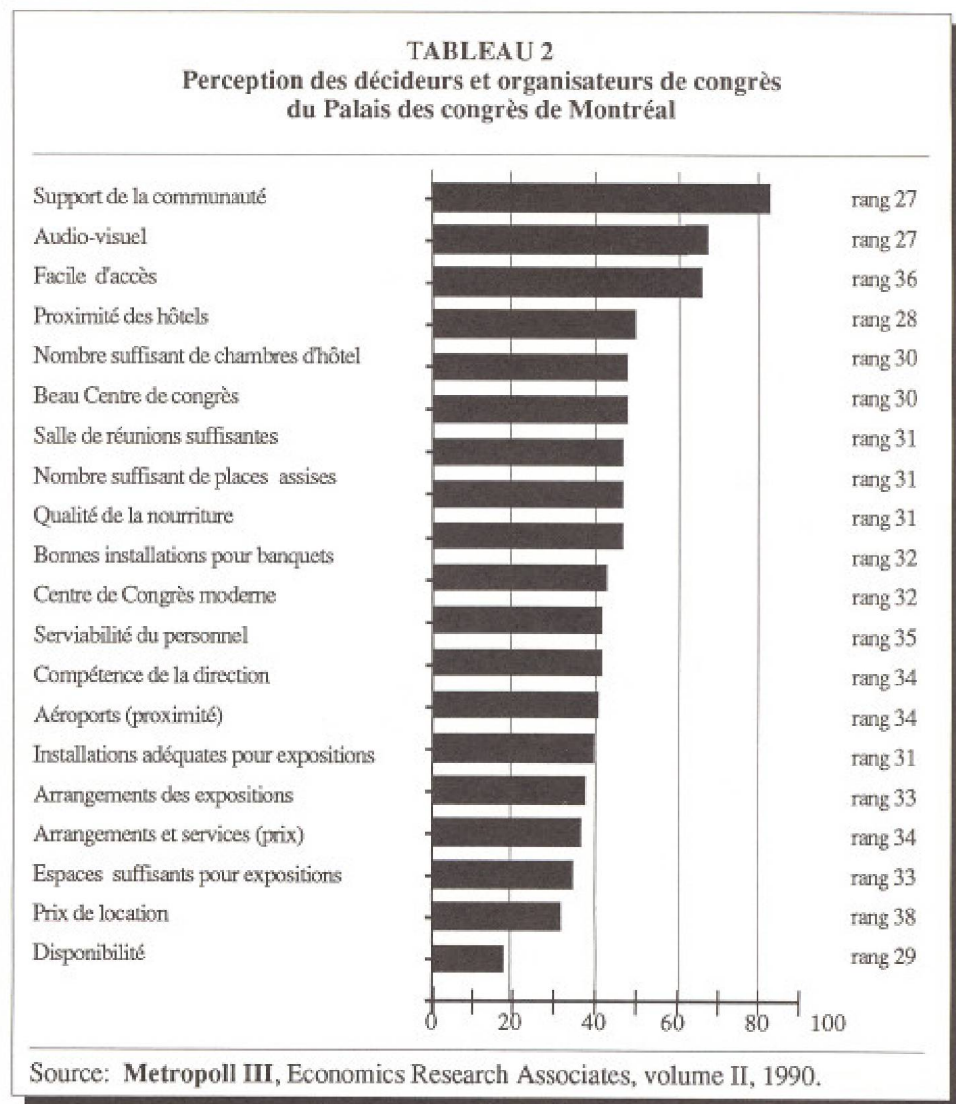
Tendances du marché des congrès internationaux

Sur le plan international, Montréal en tant que destination-congrès occupe une place de premier choix. Cette année encore et ce, depuis l'ouverture du Palais des congrès, l'Union des associations internationales (UAI) a classé Montréal au troisième rang des villes nord-américaines après New York et Washington et au premier rang des villes canadiennes pour la tenue de congrès internationaux (voir tableau 4).

Montréal est reconnue partout comme une ville possédant une expertise au niveau de l'accueil des congrès d'associations à caractère scientifique et notamment dans le domaine médical. En effet, 35% des congrès scientifiques proviennent des sciences de la médecine tandis que 20% proviennent des domaines de la science pure et de la techno-énergie.

Vue d'ensemble

Depuis quelques années, le marché mondial des congrès internationaux a connu une montée assez spectaculaire. Le rapport statistique de l'UAI de 1989 explique cette tendance en soulignant l'organisation de quelques grands congrès scientifiques (triennaux, quadriennaux) qui devaient en-



gendrer un grand nombre de réunions *satellites*⁽⁹⁾.

En 1989, le marché s'est stabilisé. Cependant, on note que c'est l'Amérique du Nord qui a enregistré la plus forte augmentation durant cette période, +0,96%.

Toutefois, globalement sur ce marché, c'est le continent européen qui demeure le chef de file, avec Paris en tête.

Sur le continent nord-américain, Washington et New York précèdent Montréal qui occupe bel et bien la troisième place, se retrouvant devant Toronto, San Francisco et Ottawa.

La concurrence entre Montréal et les autres villes canadiennes ne semble pas effrayer, outre mesure, les principaux solliciteurs de congrès internationaux. En 1990, Montréal

occupe la troisième place parmi les destinations nord-américaines et a accueilli sept congrès d'envergure internationale de plus que Toronto. N'oublions pas que cette dernière est davantage reconnue pour son expertise sur le marché des associations américaines.

Vancouver de son côté ne possède ni les infrastructures suffisantes (nombre de chambres d'hôtel, espaces disponibles, etc.) ni l'expertise pour concurrencer Montréal sur ce marché.

Les statistiques de l'UAI démontrent qu'il y a une majorité de réunions ayant moins de 1000 participants. Toutefois, ce sont les réunions de 100 à 500 participants qui demeurent les plus importantes (62%) et ensuite, celles de 501 à 1000 (13,60%).

De plus, au niveau des expositions conjointes aux congrès, la tendance ne semble pas avoir évolué et se situe toujours à 10,5%.

De façon générale, le marché des congrès internationaux est en plein essor; Montréal doit travailler constamment pour se maintenir dans la course et garder sa troisième position.

Bref survol du marché des congrès canadiens

Les données concernant le marché canadien sont beaucoup moins détaillées. Toutefois, nous savons que les associations canadiennes ont, de façon générale, une bonne connaissance de Montréal comme destination-congrès. De plus, elles possèdent, la plupart du temps, un bureau chef dans une des villes d'importance au Canada. Ainsi, il est facile de les solliciter et de rejoindre les personnes responsables de l'organisation de congrès.

Enfin, les associations canadiennes exercent une rotation aux cinq ans environ, c'est-à-dire qu'elles reviennent à Montréal tenir leur congrès après avoir visité d'autres villes canadiennes durant cette période.

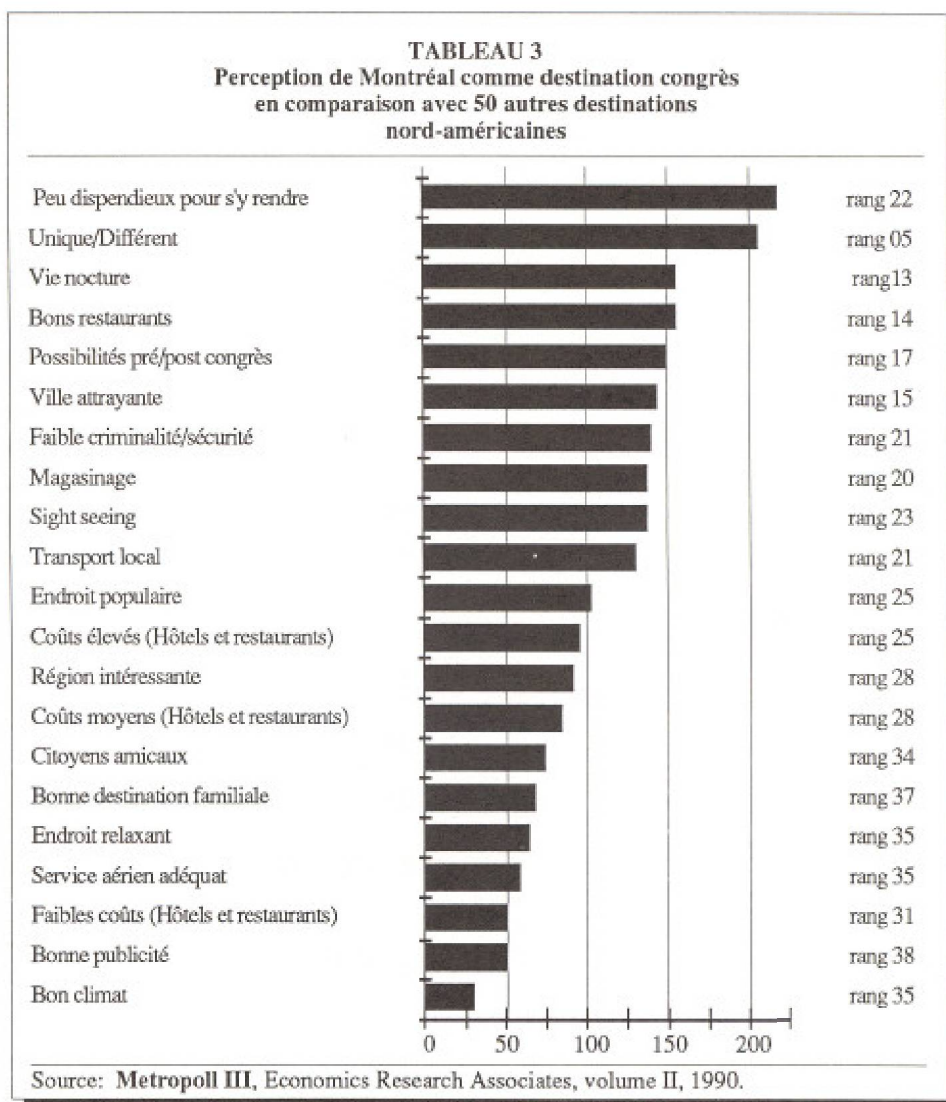
Bien que quasiment *acquis*, ce marché ne devrait pas être négligé au Québec et à Montréal; il arrive trop souvent qu'on annule une réservation canadienne au profit d'une association américaine ou internationale.

Quelques données du marché des congrès québécois

La majorité des quelques 3000 associations du Québec (71%) ont une envergure québécoise c'est-à-dire que les membres de ces associations proviennent exclusivement du Québec. On note également que plus des deux tiers ont leur siège social dans la région immédiate de Montréal alors que 20% situent leur centre de décision dans le Québec métropolitain.

Ces associations tiennent, à 90%, leur congrès (durée moyenne de deux ou trois jours, environ 100 participants) au Québec et surtout à Montréal.

Les associations et les clubs à caractère communautaire, social et culturel et les autres associations professionnelles con-



stituent la majorité des associations qui tiennent des congrès. Les autres étant les partis politiques, les syndicats ouvriers et les associations commerciales.

La plupart du temps, les congrès ont lieu dans les établissements hôteliers. Enfin, on remarque que de plus en plus de congrès d'associations se tiennent conjointement avec des expositions (39% en 1986)⁽⁴⁾.

Mise en marché

À Montréal, la mise en marché des congrès implique une série d'acteurs allant du petit hôtelier aux vendeurs chevronnés du Palais des congrès de Montréal et de l'Office des congrès et du tourisme du Grand Montréal, sans oublier bien sûr le travail de prospection du ministère du Tourisme du Québec.

On note également que chacun des marchés possède ses *spécialistes* qui par différentes actions (sollicitation postale, visite sur le terrain, ambassadeurs, voyages de familiarisation, etc.) cherchent à attirer le plus grand nombre de congrès à Montréal.

Il faut noter que le Palais des congrès de Montréal a acquis une compétence enviable sur le marché international des congrès d'envergure. Les hôtels sollicitent également les congrès internationaux mais ceux de moindre importance numérique. La troisième place en Amérique du Nord qu'occupe Montréal sur ce marché spécifique en dit long sur le travail de ces intervenants.

La sollicitation de congrès d'envergure qui s'effectue par le Palais des congrès exige une organisation efficace; il faut être rapide,

TABLEAU 4
Principales villes ayant reçu des réunions d'organisations
internationales et des réunions nationales avec
participation internationale

Rang	Villes	Nombre de réunions
1	Paris	361
2	Londres	268
3	Bruxelles	194
4	Vienne	177
5	Genève	166
6	Berlin Ouest/Est	166
7	Madrid	161
8	Singapour	138
9	Amsterdam	108
10	Washington	101
11	Strasbourg	100
12	Rome	91
13	New York	87
—		
26	Bangkok	51
27	Buenos Aires	51
28	Montréal	51
—		
36	Toronto	44
37	San Francisco	39
—		
42	Ottawa	39
—		
48	Nouvelle-Orléans	32

Source: Les réunions internationales en 1990, UAI.

TABLEAU 5
Nombre de congressistes à Montréal en 1989, 1990 et 1991

Nombre de participants	1989	1990	1991
Palais des congrès	299 942	327 425	327 677
Hôtels	53 611	65 049	74 230
TOTAL:	353 553	392 474	401 907

Source: Données fournies par l'OCTGM et le PCM.

bien informé et bien équipé. En effet, le Palais des congrès dit avant tout chercher à établir le contact avec un membre de l'association internationale convoitée qui oeuvre ici. Ce dernier, s'il accepte, deviendra en quelque sorte l'ambassadeur local qui se fera le porte-parole et présentera la candidature de Montréal au chapitre canadien de l'association.

Lorsque la candidature est acceptée au niveau canadien, la dernière étape consiste

à ce que la société canadienne de l'association appuie la candidature de Montréal et fasse des représentations au niveau international pour finalement amener le congrès à Montréal.

Sur le marché américain, le travail de sollicitation est différent. Les délégations du Québec aux USA jouent un rôle important dans la diffusion de la connaissance du Québec et, de ce fait, de Montréal comme destination-congrès. Les principaux ven-

deurs comme le Palais des congrès, l'Office des congrès et du tourisme du Grand Montréal, les hôteliers, couvrent aussi les foires et les bourses de voyages pour inciter les Américains à tenir leurs congrès chez-nous.

Parmi ces vendeurs, les délégués commerciaux de l'OCTGM sollicitent les grandes corporations et les associations américaines pour qu'elles tiennent à Montréal leurs réunions et congrès. De leur côté, les hôteliers qui possèdent un équipement suffisant pour recevoir réunions et/ou congrès font sensiblement le même travail que l'OCTGM pour leur établissement respectif, entre autres, en envoyant sur la route leurs délégués commerciaux à la recherche de nouveaux clients. L'équipe de vente du Palais des congrès de Montréal travaille de façon similaire pour atteindre le même objectif. Certains grossistes-réceptifs font également de la sollicitation auprès de ce marché.

Toute cette sollicitation est bien sûr dirigée vers les décideurs, ceux qui choisissent le lieu où se tiendra le congrès de la corporation ou de l'association. Les organisateurs professionnels de congrès (PCO)⁽⁵⁾ sont souvent appelés comme conseillers pour leur venir en aide.

Bilan de la demande

En 1991, Montréal a reçu plus de 401 907 participants à des congrès d'origines diverses comparativement à 392 474 en 1990 et 353 553 en 1989 (voir tableau 5).

Ces statistiques comprennent le nombre de participants aux activités du Palais (sauf les Montréalais) ainsi que le nombre de participants aux congrès se déroulant dans les hôtels de Montréal. Il faut savoir que les données provenant des hôtels peuvent être sous-estimées. En effet, certains hôtels ne fournissent qu'une information partielle.

Outre le PCM offrant une surface de plancher de 13 935 m², au centre-ville de Montréal, plusieurs hôtels offrent aussi d'excellentes facilités pour les congrès et les réunions. Si l'on ne retient que les salles de plus de 1333 m², on note: le Bonaventure Hilton, le Château Champlain, le Centre Sheraton, le Quatre Saisons, le Ritz Carlton, le Reine Elizabeth, le Delta Montréal, le Holiday Inn Crowne Plaza, l'Auberge des Gouverneurs le Grand, le Ramada Renaissance, le Nouvel Hôtel Montréal et le Méridien Montréal. On doit

souligner l'ouverture récente de trois hôtels près du Palais des Congrès (l'Intercontinental, le Holiday Inn, Jardin Sinomonde, le Furama.)

Conclusion

Comme nous l'avons vu, l'importance du marché des congrès dans l'industrie touristique n'est plus à démontrer. En effet, les retombées économiques inhérentes à cette activité sont parfois si impressionnantes qu'il n'est pas surprenant de constater l'acharnement avec lequel se battent les villes pour s'accaparer une plus grande part de ce marché lucratif.

Sur ce plan, Montréal possède des qualités qui, entre autres, lui assurent une certaine notoriété sur le marché des congrès internationaux. Avec ses infrastructures d'accueil parmi lesquelles on retrouve les hôtels et le Palais des congrès, Montréal arrive à tirer son épingle du jeu.

À Montréal, le marché des congrès accuse une évolution grandissante et ce, malgré la récession qui persiste. En effet, durant la présente année, le marché s'est maintenu et on a même enregistré une légère hausse du nombre de participants au Palais des congrès de Montréal. Un regard vers l'avenir nous permet d'être relativement optimiste quant à l'année 1992. En effet, les réservations du PCM à ce jour nous indique que ce dernier recevra un nombre plus élevé de congrès.

Par ailleurs, la TPS, mise en application en janvier 1991, n'affecte pas autant que ce que l'on craignait les services touristiques reliés à l'industrie des congrès; c'est du moins le cas pour l'organisation de congrès par des organisateurs provenant de l'extérieur du Canada. Ces derniers n'ont pas à payer la TPS ou s'ils la paient, ils sont remboursés sur les services tels la location de salles, d'espaces d'exposition, l'hébergement, etc.

La région de Montréal est maintenant à l'heure des choix. Les forces de vente déployées par les différents acteurs de l'industrie touristique se consolident depuis quelques années grâce au climat de concertation qui s'installe de plus en plus solidement dans ce secteur particulier de l'activité touristique montréalaise. Toutefois, avec un Palais des congrès qui atteint un taux de location à la limite de ses capacités, les

différents niveaux de gouvernements se doivent de prendre une décision rapide sur l'agrandissement du Palais des congrès de Montréal au risque de perdre dans l'avenir plusieurs congrès d'importance. *f*

Notes et références

- (1) Economics Research Associates, **Metropoll III**, 1989, p. 10.
- (2) Hutchinson-Reid Limited, **Rapport sur l'étude qualitative entreprise auprès des organisateurs de réunions aux États-Unis**, 1986, p. 10.
- (3) Ghislaine De Coninck, **Les réunions internationales en 1989**, Union des associations internationales, Bruxelles, 1989, p. 1.
- (4) Statistiques tirées de SOM Inc., **Enquête sur les Associations québécoises et les congrès**, Montréal, novembre 1986.
- (5) Le terme PCO est une abréviation anglaise qui signifie «Professional Convention Organizers». Il s'agit de firmes privées assistant les associations à l'organisation du congrès. On en dénombre une vingtaine à Montréal.